

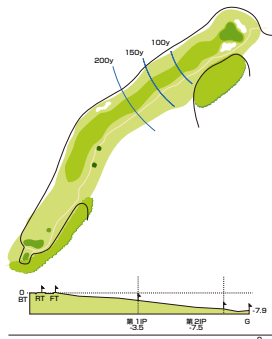
OUT COURSE

Hole1

Par	5	
BACK	512Y	REGULAR 488Y
FRONT	456Y	HDCP 9



1打目、2打目とも正確なショットが要求されるホール。左サイドはフェンス内側OB 杭がグリーンまで続くので注意。比較的パーの取りやすいホール。



Hole2

Par	4	
BACK	378Y	REGULAR 356Y
FRONT	275Y	HDCP 3



ティショットは、安全に正面やや右サイド狙いでいきたい。左はグリーン奥までOB。グリーンは奥から速いので手前から攻めたい。

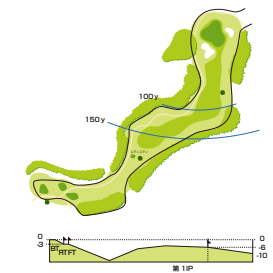


Hole3

Par	4	
BACK	352Y	REGULAR 327Y
FRONT	231Y	HDCP 15



左ドッグレッグのプレッシャーのかかるホール。ティショットは正面の木が狙い目。グリーン手前左の深いバンカーに注意したい。左サイドはグリーン奥までOB。

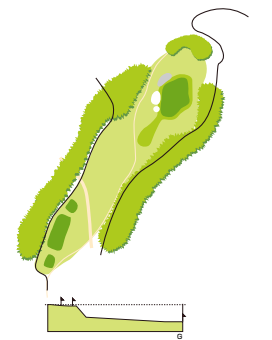


Hole4

Par	3	
BACK	171Y	REGULAR 157Y
FRONT	125Y	HDCP 7



左右林に囲まれているため、風向きを見極めしっかりとしたキャリーボールで攻めるのがポイント。

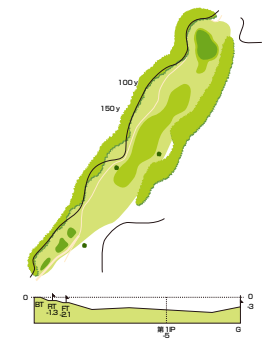


Hole5

Par	4	
BACK	375Y	REGULAR 342Y
FRONT	318Y	HDCP 1



安全なティショットこそが攻略の鍵。切れ味の鋭いアイアンショットでグリーン上にビタリと止めたい。左サイド林はグリーンまでOB。

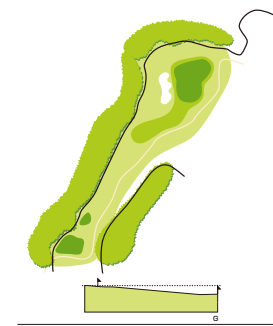


Hole6

Par	3	
BACK	169Y	REGULAR 162Y
FRONT	137Y	HDCP 13



難易度はあまり高くないがグリーン奥が抜けているので距離感がつかみにくい。グリーン左手前に大きなガードバンカー有り。

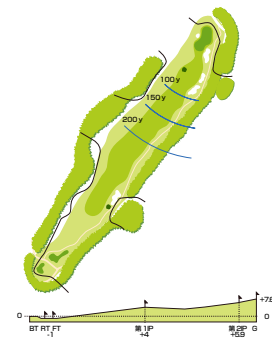


Hole7

Par	5	
BACK	482Y	REGULAR 461Y
FRONT	455Y	HDCP 5



OUTでは最も方向性が求められるホール。左サイドのOBに気をつけ、常にフェアウェイキープで挑戦したい。

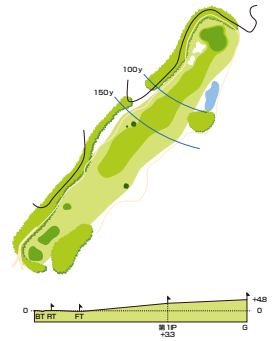


Hole8

Par	4	
BACK	386Y	REGULAR 353Y
FRONT	308Y	HDCP 17



広々としたフェアウェイで思い切りスイングできるホール。グリーン左手前の2つのバンカーに注意し、やや右から狙っていきたい。

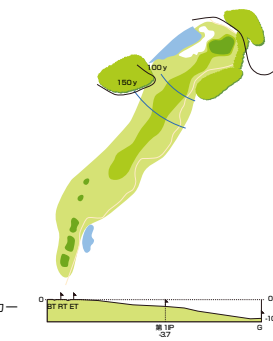


Hole9

Par	4	
BACK	424Y	REGULAR 396Y
FRONT	290Y	HDCP 11



距離のあるパー4。豪快なティショットで攻めたいがラフに入れないように注意。グリーン左に大きなバンカーと池があるので2打目は方向性重視。

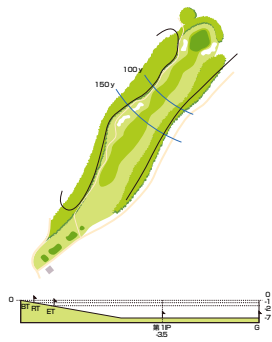


Hole10

Par	4	
BACK	410Y	REGULAR 388Y
FRONT	340Y	HDCP 16



両サイドの林のプレッシャーに負けないティショットでフェアウェイをキープしたい。花道も広く、グリーンは手前から攻めていきたい。

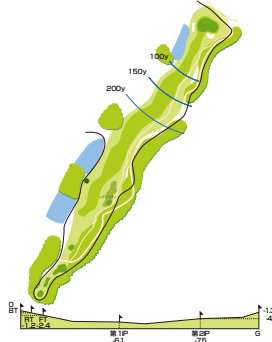


Hole11

Par	5	
BACK	585Y	REGULAR 560Y
FRONT	396Y	HDCP 4



タフなパー5。2打目は軽い打ち上げて大きなキャリーボールが必要。グリーン手前左は池、右はバンカーで要注意。

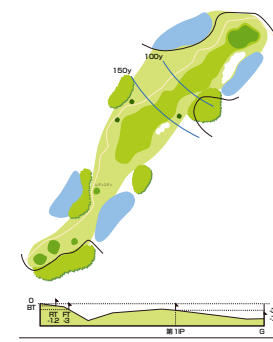


Hole12

Par	4	
BACK	401Y	REGULAR 376Y
FRONT	270Y	HDCP 10



ティショットは両サイドが受けているのでのびのびと打てるホール。2打目は無理のないクラブで方向性重視。

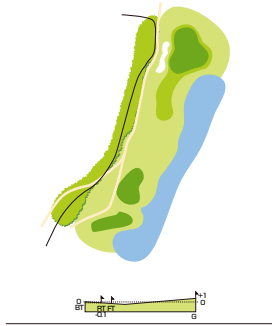


Hole13

Par	3	
BACK	180Y	REGULAR 145Y
FRONT	124Y	HDCP 14



右サイドの池とグリーン左のバンカーを避け、正確なショットでワンオンを果たしたい。

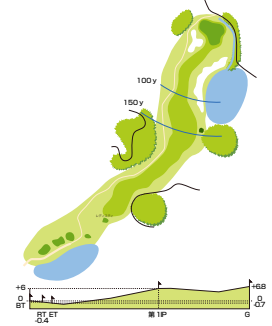


Hole14

Par	4	
BACK	425Y	REGULAR 400Y
FRONT	306Y	HDCP 2



打ち上げの左ドッグレッグホール。2打目地点からグリーンまで右サイドはバンカーと池が続いているスリリングなホール。

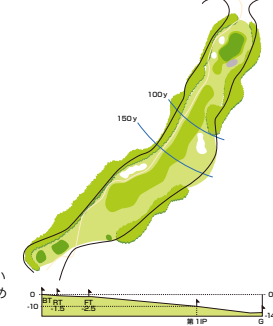


Hole15

Par	4	
BACK	346Y	REGULAR 322Y
FRONT	273Y	HDCP 8



距離はないが戦略性の高いパー4。2打目地点から軽い打ち下ろしなので両サイドのOBに注意して慎重に攻めていきたい。

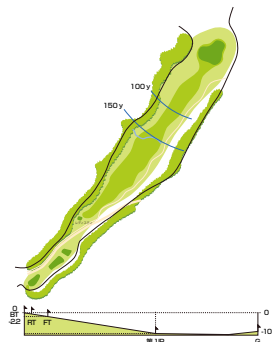


Hole16

Par	4	
BACK	426Y	REGULAR 414Y
FRONT	325Y	HDCP 6



グリーンから残り150Y付近にクリークがあるので、2打目地点をイメージしたティショットで攻めていきたい。グリーン右サイド奥に外すと寄せワンは厳しい。

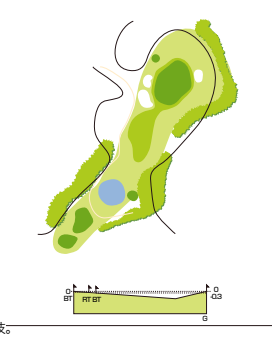


Hole17

Par	3	
BACK	168Y	REGULAR 147Y
FRONT	107Y	HDCP 18



アンジュレーションのあるグリーンだが、距離感もつかみやすいパー3。ピンポジションがセンターより後方的の場合、手前からでも距離を残すとツバットで納めるのは至難の技。



Hole18

Par	5	
BACK	531Y	REGULAR 506Y
FRONT	474Y	HDCP 12



ティショットは正面鉄塔狙い。左サイドの林、右サイドグリーン手前の池に注意して組み立てれば比較的やさしく、楽しさも十分味わえるホールです。

